


INBETRIEBNAHME

Eine Rolex Armbanduhr muss vor dem ersten Tragen oder nach einem Stehenbleiben von Hand aufgezogen werden, damit ihre optimale Leistung und Ganggenauigkeit sichergestellt wird. Schrauben Sie dazu die Aufzugskrone vollständig auf und drehen Sie sie dann mehrmals im Uhrzeigersinn – die Drehfunktion im Gegenuhrzeigersinn ist inaktiv. Für einen ausreichenden Teilaufzug sind mindestens 25 Umdrehungen erforderlich. Danach zieht sich die Armbanduhr beim Tragen von selbst auf. Verschrauben Sie die Aufzugskrone nun wieder sorgfältig mit dem Gehäuse, um die Wasserdichtheit zu gewährleisten.



Das grüne Siegel Ihrer Rolex bürgt für den Status „Chronometer der Superlative“. Dieses exklusive Prädikat bescheinigt, dass die Uhr zusätzlich zur offiziellen Zertifizierung ihres Uhrwerks durch das COSC eine Reihe spezifischer, von Rolex in eigenen Labors durchgeführter Endkontrollen bestanden hat. Diese beispiellosen Tests – insbesondere die Prüfung der chronometrischen Präzision, der Wasserdichtheit, des automatischen Selbstaufzugs und der Zuverlässigkeit – belegen die neuen Grenzen der Leistungsfähigkeit und erheben Rolex zum Exzellenzstandard bei den mechanischen Armbanduhren. Weitere Informationen erhalten Sie unter [rolex.com](https://www.rolex.com).



DIE DAY-DATE MODELLE

OYSTER PERPETUAL DAY-DATE	4-5
---------------------------	-----

FUNKTIONEN IHRER ARMBANDUHR

ÜBERSICHT	6-7
EINSTELLUNGEN DER OYSTER PERPETUAL DAY-DATE	8-11

ROLEX SERVICEINFORMATIONEN

DIE PFLEGE IHRER ROLEX	12-13
DER ROLEX KUNDENDIENST	14-15
DER ROLEX FACHHÄNDLER	16

ROLEX.COM



ROLEX
OYSTER PERPETUAL
DAY-DATE

OYSTER PERPETUAL DAY-DATE

Die Day-Date stellt die Quintessenz von Prestige dar. Sie war die erste Armbanduhr, die neben dem Datum auch den Wochentag ausgeschrieben in einem Sichtfenster auf dem Zifferblatt anzeigte. Als prestigeträchtige Armbanduhr, die nur in den edelsten Metallen erhältlich ist, stieg sie rasch zur Uhr für einflussreiche Persönlichkeiten auf.

Das bis zu einer Tiefe von 100 Metern wasserdichte Oyster Gehäuse ist der Inbegriff von Robustheit und Eleganz. Das extrem kratzfeste Saphirglas ist für eine bessere Ablesbarkeit des

Datums mit einer Zykloplupe auf der 3-Uhr-Position versehen.

Die Day-Date verfügt über ein vollständig von Rolex hergestelltes mechanisches Manufakturwerk mit automatischem Selbstaufzugsmechanismus.

ÜBERSICHT OYSTER PERPETUAL DAY-DATE

- 1 Stundenzeiger
- 2 Minutenzeiger
- 3 Sekundenzeiger
- 4 Datumsfenster
- 5 Wochentagsanzeige
- 6 Aufzugskrone




EINSTELLUNGEN DER OYSTER PERPETUAL DAY-DATE

Verschraubte Position (*Position 0*):

Die Aufzugskrone ist fest gegen das Gehäuse verschraubt. In dieser Position ist die Oyster Perpetual Day-Date bis zu einer Tiefe von 100 Metern garantiert wasserdicht.

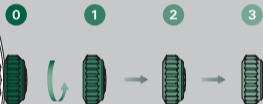
Manuelles Aufziehen (*Position 1*):

Die Aufzugskrone ist aufgeschraubt. Das Aufziehen von Hand durch Drehen im Uhrzeigersinn ist jetzt möglich; die andere Drehrichtung ist inaktiv. Zur Inbetriebnahme oder nach einem Stehenbleiben muss die Armbanduhr erst mit 25 Umdrehungen der Aufzugskrone aufgezogen werden.



Inbetriebnahme

- Ziehen Sie die Armbanduhr vollständig auf (s. Seite 8).
- Stellen Sie die Uhrzeit ein, indem Sie die Zeiger im Uhrzeigersinn drehen. Achten Sie darauf, dass das Datum und der Wochentag um Mitternacht wechseln (s. Seite 10-11).
- Stellen Sie das Datum ein (s. Seite 10-11).



Aufschrauben, dann herausziehen

Um die Aufzugskrone wieder fest zu verschließen, bringen Sie sie in *Position 1*. Drücken Sie die Aufzugskrone bei gleichzeitigem Drehen im Uhrzeigersinn leicht gegen das Gehäuse.

Bitte verschrauben Sie die Aufzugskrone nach jedem Gebrauch wieder fest und mit besonderer Sorgfalt, um die Wasserdichtheit der Armbanduhr zu gewährleisten. Die Aufzugskrone darf in keinem Fall unter Wasser betätigt werden.

Datums- und Wochentagskorrektur (Position 2):

Die Aufzugskrone ist aufgeschraubt und bis zur *Rastposition 1* herausgezogen.

Um das Datum einzustellen, drehen Sie die Krone im Uhrzeigersinn.

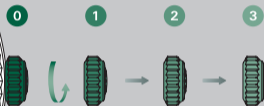
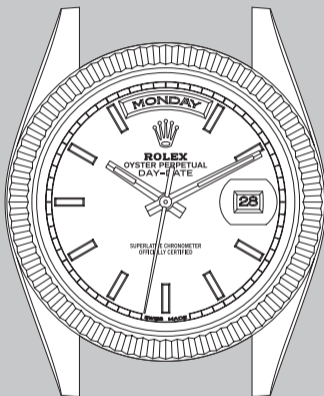
Um den Wochentag einzustellen, drehen Sie die Krone gegen den Uhrzeigersinn.

Während dieser Einstellvorgänge läuft die Uhr weiter.

Einstellen der Uhrzeit (Position 3):

Die Aufzugskrone ist aufgeschraubt und bis zur *Rastposition 2* herausgezogen. Der Sekundenzeiger hält an. Eine genaue Einstellung der Uhrzeit durch Drehen in beide Richtungen kann nun erfolgen. Um einer Verwechslung von Morgen und Abend vorzugreifen, stellen Sie die Uhr bis 12 Uhr vor. Wechselt das Datum, ist es Mitternacht.

Bitte vermeiden Sie eine Schnellkorrektur von Datum oder Wochentag zwischen 16 und 22.30 Uhr, falls Sie in diesem Zeitraum bereits die Zeiger gegen den Uhrzeigersinn verstellt haben.



Aufschrauben, dann herausziehen

Um die Aufzugskrone wieder fest zu verschließen, bringen Sie sie in *Position 1*. Drücken Sie die Aufzugskrone bei gleichzeitigem Drehen im Uhrzeigersinn leicht gegen das Gehäuse.

Bitte verschrauben Sie die Aufzugskrone nach jedem Gebrauch wieder fest und mit besonderer Sorgfalt, um die Wasserdichtheit der Armbanduhr zu gewährleisten. Die Aufzugskrone darf in keinem Fall unter Wasser betätigt werden.

DIE PFLEGE IHRER ROLEX

Dank ihrer außergewöhnlichen Qualität benötigt Ihre Armbanduhr nur wenig Pflege.

Durch das Abreiben mit einem Mikrofasertuch glänzt Ihre Armbanduhr stets wie neu. Alle Metallteile können von Zeit zu Zeit mit mildem Seifenwasser und einer weichen Bürste gereinigt werden. Nach einem Aufenthalt im Meer entfernen Sie Reste von Salz und Sand, indem Sie Ihre Rolex mit lauwarmem Leitungswasser abspülen.

Bitte vergewissern Sie sich vor jeder Reinigungsprozedur, dass die Aufzugskrone fest mit dem Gehäuse verschraubt ist, damit die Wasserdichtheit Ihrer Armbanduhr gewährleistet bleibt.

DER ROLEX KUNDENDIENST

Der Rolex Kundendienst ist stets die richtige Adresse für Sie, wenn es um die Wartung und Pflege Ihrer Armbanduhr geht. Ausgewählte Fachkräfte setzen alles daran, die technischen Eigenschaften Ihrer Uhr in puncto Präzision, Zuverlässigkeit und Wasserdichtheit sowie das perfekte Äußere zu bewahren.

Um eine optimale Leistung und Ganggenauigkeit sicherzustellen, benötigt das mechanische Manufakturwerk Ihrer Rolex speziell von Rolex entwickelte Hochleistungsschmiermittel. Im Laufe der Jahre ändern sich die Eigenschaften

von Schmiermitteln, was den präzisen Gang eines Uhrwerks beeinträchtigen kann. Zur Gewährleistung der Wasserdichtheit muss Ihre Armbanduhr außerdem strengen technischen Prüfungen unterzogen werden.

Deshalb empfehlen wir Ihnen, die Uhr regelmäßig von einem offiziellen Rolex Fachhändler oder Servicezentrum warten zu lassen. Der Service bei einem von Rolex autorisierten Uhrmacher umfasst den Ausbau und die sorgfältige Reinigung aller Komponenten Ihrer Armbanduhr von Rolex. Die Einzelteile

werden dann geprüft und, falls sie nicht mehr den funktionalen und optischen Kriterien entsprechen, durch Originalteile von Rolex ersetzt.

Beim Zusammenbau erhält das Uhrwerk neue Schmiermittel und wird erneut einer eingehenden Funktionsprüfung unterzogen. Gehäuse und Metallarmband werden poliert, wodurch Ihrer Armbanduhr neuer Glanz verliehen wird. Abschließend wird Ihre Rolex einer Reihe strengster Prüfungen auf Wasserdichtigkeit, Gangreserve und Ganggenauigkeit unterzogen. Nach Abschluss einer Rolex

Gesamtrevision gewähren wir für Ihre Armbanduhr eine Servicegarantie.

DER ROLEX FACHHÄNDLER

Das Netzwerk der offiziellen Rolex Fachhändler, das Ihnen weltweit in über 100 Ländern zur Verfügung steht, stützt sich auf speziell von Rolex ausgewählte und ausgebildete Fachleute.

Sie zeichnen sich durch ihre hohe fachliche Kompetenz, ihr Können und ihre Erfahrung aus, sodass Sie bei allen Fragen zu Technik und Funktionsweise Ihrer Rolex Oyster stets in den besten Händen sind. Ganz gleich welchen Service Sie für Ihre Rolex benötigen – eine Gesamtrevision, eine Nachjustierung oder die Längenanpassung des Armbandes –, Ihr Rolex

Fachhändler wird Sie stets gerne und gut beraten.

Eine Liste der offiziellen Rolex Fachhändler und Rolex Servicezentren finden Sie auf der Internetseite [rolex.com](https://www.rolex.com).

ROLEX.COM

Wir laden Sie ein, unsere Internetseite **rolex.com** zu besuchen, um mehr über die Funktionsweise Ihrer Armbanduhr von Rolex zu erfahren, aber auch um die Qualität, das Know-how und die grundlegenden Werte unserer Marke kennenzulernen.

Willkommen in der Welt von Rolex.

Rolex behält sich das Recht vor, die abgebildeten Modelle jederzeit zu ändern.

© Rolex SA, 3-5-7, rue François-Dussaud, 1211 Genf 26, Schweiz
541.63 De - 11.2017 - gedruckt in der Schweiz

rolex.com